

Relatório Analítico dos Investimentos

em dezembro, 4º trimestre e ano de 2021

Carteira consolidada de investimentos - base (Dezembro / 2021)

Produto / Fundo	Resgate	Carência	Saldo	Particip. S/ Total	Cotistas	% S/ PL do Fundo	Enquadramento
BB IDKA 2 TÍTULOS PÚBLICOS FI RENDA FIXA PREVIDE...	D+1	Não há	876.354,94	4,39%	1.035	0,01%	Artigo 7º, Inciso I, Alínea ' b '
BB IMA-B 5 FIC RENDA FIXA PREVIDENCIÁRIO LP	D+1	Não há	1.030.427,18	5,16%	788	0,02%	Artigo 7º, Inciso I, Alínea ' b '
BB IRF-M 1 TÍTULOS PÚBLICOS FIC RENDA FIXA PREVI...	D+0	Não há	33.216,43	0,17%	1.127	0,00%	Artigo 7º, Inciso I, Alínea ' b '
CAIXA BRASIL GESTÃO ESTRATÉGICA FIC RENDA FIXA	D+0	Não há	2.158.724,99	10,81%	945	0,02%	Artigo 7º, Inciso I, Alínea ' b '
CAIXA BRASIL IDKA IPCA 2A TÍTULOS PÚBLICOS FI RE...	D+0	Não há	1.091.577,77	5,47%	1.060	0,01%	Artigo 7º, Inciso I, Alínea ' b '
CAIXA BRASIL IMA-B 5 TÍTULOS PÚBLICOS FI RENDA F...	D+0	Não há	772.063,09	3,87%	1.023	0,01%	Artigo 7º, Inciso I, Alínea ' b '
CAIXA BRASIL IMA-B TÍTULOS PÚBLICOS FI RENDA FIX...	D+0	Não há	1.598.391,72	8,00%	840	0,03%	Artigo 7º, Inciso I, Alínea ' b '
CAIXA BRASIL IRF-M 1 TÍTULOS PÚBLICOS FI RENDA F...	D+0	Não há	838.404,11	4,20%	1.241	0,01%	Artigo 7º, Inciso I, Alínea ' b '
ITAÚ INSTITUCIONAL IRF-M 1 FI RENDA FIXA	D+0	Não há	277.308,55	1,39%	60	0,19%	Artigo 7º, Inciso I, Alínea ' b '
BRDESCO ALOCAÇÃO DINÂMICA FIC RENDA FIXA	D+4	Não há	1.123.577,97	5,63%	193	0,10%	Artigo 7º, Inciso IV, Alínea ' a '
BRDESCO MAXI PODER PÚBLICO FI RENDA FIXA	D+0	Não há	185.158,31	0,93%	215	0,03%	Artigo 7º, Inciso IV, Alínea ' a '
CAIXA ALIANÇA TÍTULOS PÚBLICOS FI RENDA FIXA	D+0	Não há	150.214,71	0,75%	191	0,01%	Artigo 7º, Inciso IV, Alínea ' a '
CAIXA BRASIL ATIVA FIC RENDA FIXA LP	D+1	Não há	1.310.473,41	6,56%	141	0,13%	Artigo 7º, Inciso IV, Alínea ' a '
CAIXA BRASIL DISPONIBILIDADES FIC RENDA FIXA	D+0	Não há	68.650,25	0,34%	305	0,01%	Artigo 7º, Inciso IV, Alínea ' a '
CAIXA PATRIMÔNIO ÍNDICE DE PREÇOS FIC RENDA FIXA...	D+3	Não há	770.322,12	3,86%	557	0,22%	Artigo 7º, Inciso IV, Alínea ' a '
ITAÚ INSTITUCIONAL ALOCAÇÃO DINÂMICA FIC RENDA F...	D+1	Não há	729.703,41	3,65%	247	0,03%	Artigo 7º, Inciso IV, Alínea ' a '
ITAÚ INSTITUCIONAL GLOBAL DINÂMICO FIC RENDA FIX...	D+1	Não há	1.050.126,31	5,26%	143	0,06%	Artigo 7º, Inciso IV, Alínea ' a '
BB QUANTITATIVO FIC AÇÕES	D+3	Não há	387.110,05	1,94%	27.197	0,03%	Artigo 8º, Inciso II, Alínea ' a '
CAIXA AÇÕES MULTIGESTOR FIC AÇÕES	D+25	Não há	1.309.552,26	6,56%	2.016	0,16%	Artigo 8º, Inciso II, Alínea ' a '
CAIXA BRASIL AÇÕES LIVRE QUANTITATIVO FIC AÇÕES	D+15	Não há	639.929,92	3,20%	150	0,09%	Artigo 8º, Inciso II, Alínea ' a '

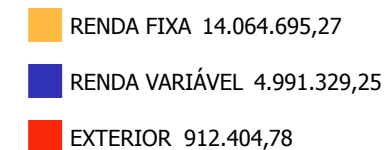
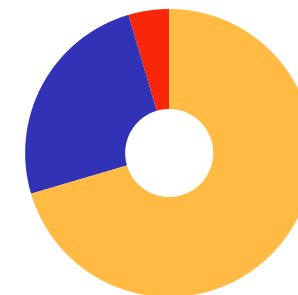
Carteira consolidada de investimentos - base (Dezembro / 2021)

Produto / Fundo	Resgate	Carência	Saldo	Particip. S/ Total	Cotistas	% S/ PL do Fundo	Enquadramento
CAIXA DIVIDENDOS FI AÇÕES	D+4	Não há	170.595,87	0,85%	4.053	0,06%	Artigo 8º, Inciso II, Alínea 'a'
CONSTÂNCIA FUNDAMENTO FI AÇÕES	D+15	Não há	226.816,46	1,14%	4.798	0,02%	Artigo 8º, Inciso II, Alínea 'a'
ITAÚ DUNAMIS FIC AÇÕES	D+24	Não há	322.651,54	1,62%	34.166	0,01%	Artigo 8º, Inciso II, Alínea 'a'
ITAÚ OLIMPO FIC AÇÕES	D+3	Não há	161.197,69	0,81%	16.104	0,03%	Artigo 8º, Inciso II, Alínea 'a'
BRADESCO H BOLSA AMERICANA FI MULTIMERCADO	D+1 du	Não há	357.127,09	1,79%	43.922	0,02%	Artigo 8º, Inciso III
BRADESCO S&P 500 MAIS FI MULTIMERCADO	D+4	Não há	55.436,44	0,28%	1.007	0,02%	Artigo 8º, Inciso III
CAIXA ALOCAÇÃO MACRO FIC MULTIMERCADO LP	D+4	Não há	206.468,28	1,03%	13.421	0,01%	Artigo 8º, Inciso III
CAIXA INDEXA BOLSA AMERICANA FI MULTIMERCADO LP	D+1	Não há	414.650,56	2,08%	19.787	0,01%	Artigo 8º, Inciso III
CAIXA RV 30 FI MULTIMERCADO LP	D+4	Não há	431.529,66	2,16%	12.762	0,03%	Artigo 8º, Inciso III
ITAÚ PRIVATE S&P500® BRL FIC MULTIMERCADO	D+1	Não há	308.263,43	1,54%	1.259	0,01%	Artigo 8º, Inciso III
BB AÇÕES ESG GLOBAIS FIC AÇÕES BDR NÍVEL I	D+5	Não há	180.590,54	0,90%	25.475	0,01%	Artigo 9º, Inciso III
BRADESCO INSTITUCIONAL FI AÇÕES BDR NÍVEL I	D+5	Não há	91.263,53	0,46%	70	0,06%	Artigo 9º, Inciso III
CAIXA INSTITUCIONAL FI AÇÕES BDR NÍVEL I	D+4	Não há	640.550,71	3,21%	529	0,02%	Artigo 9º, Inciso III
Total para cálculo dos limites da Resolução			19.968.429,30				



Enquadramento e Política de Investimento (RENDA FIXA) - base (Dezembro / 2021)

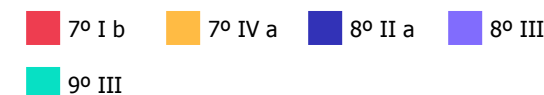
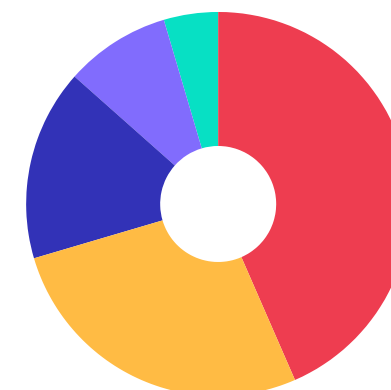
Artigos - Renda Fixa	Resolução	Carteira \$	Carteira	Estratégia de Alocação - 2021			GAP Superior
				Inf	Alvo	Sup	
Artigo 7º, Inciso I, Alínea ' b '	100,00%	8.676.468,78	43,45%	11,51%	51,54%	71,92%	5.684.825,57
Artigo 7º, Inciso IV, Alínea ' a '	40,00%	5.388.226,49	26,98%	4,06%	20,32%	40,00%	2.599.145,23
Total Renda Fixa	100,00%	14.064.695,27	70,43%	15,57%	71,86%	111,92%	



Enquadramento e Política de Investimento (RENDA VARIÁVEL E EXTERIOR) - base (Dezembro / 2021)

Artigos - Renda Variável	Resolução	Carteira \$	Carteira	Estratégia de Alocação - 2021			GAP Superior
				Inf	Alvo	Sup	
Artigo 8º, Inciso II, Alínea 'a'	20,00%	3.217.853,79	16,11%	3,69%	18,45%	20,00%	775.832,07
Artigo 8º, Inciso III	10,00%	1.773.475,46	8,88%	3,07%	9,07%	10,00%	223.367,47
Total Renda Variável	30,00%	4.991.329,25	25,00%	6,76%	27,52%	30,00%	

Artigos - Exterior	Resolução	Carteira \$	Carteira	Estratégia de Alocação - Limite - 2021			GAP Superior
				Inferior	Alvo	Superior	
Artigo 9º, Inciso II	10,00%	0,00	0,00%	0,00%	0,31%	5,00%	998.421,47
Artigo 9º, Inciso III	10,00%	912.404,78	4,57%	0,00%	0,31%	5,00%	86.016,69
Total Exterior	10,00%	912.404,78	4,57%	0,00%	0,62%	10,00%	



Enquadramento por Gestores - base (Dezembro / 2021)

Gestão	Valor	% S/ Carteira	% S/ PL Gestão
CAIXA DTVM	12.572.099,43	62,96	-
ITAÚ UNIBANCO	2.849.250,93	14,27	0,00
BB GESTÃO DE RECURSOS DTVM	2.507.699,14	12,56	0,00
BRADESCO ASSET MANAGEMENT	1.812.563,34	9,08	0,00
CONSTÂNCIA INVESTIMENTOS	226.816,46	1,14	0,02

Artigo 14° - O total das aplicações dos recursos do regime próprio de previdência social em fundos de investimento e carteiras administradas não pode exceder a 5% (cinco por cento) do volume total de recursos de terceiros gerido por um mesmo gestor ou por gestoras ligadas ao seu respectivo grupo econômico, assim definido pela CVM em regulamentação específica. (NR)

Estratégia de Alocação para os Próximos 5 Anos

Artigos	Estratégia de Alocação - 2021		Limite Inferior (%)	Limite Superior (%)
	Carteira \$	Carteira %		
Artigo 7°, Inciso I, Alínea ' b '	0,00	0,00	11,51	71,92
Artigo 7°, Inciso IV, Alínea ' a '	0,00	0,00	4,06	40,00
Artigo 8°, Inciso II, Alínea ' a '	0,00	0,00	18,45	20,00
Artigo 8°, Inciso III	0,00	0,00	3,07	10,00
Artigo 9°, Inciso II	0,00	0,00	0,00	5,00
Artigo 9°, Inciso III	0,00	0,00	0,00	5,00

Retorno dos investimentos e Benchmark's de ativos no mês de Dezembro/2021 - RENDA FIXA

	Mês	Ano	3M	6M	12M	24M	VaR Mês	Volatilidade 12M
IDKA IPCA 2 Anos (Benchmark)	0,83%	4,97%	1,84%	3,05%	4,97%	14,02%	-	-
BB IDKA 2 TÍTULOS PÚBLICOS FI RENDA FIXA PREVIDENCIÁRIO	0,71%	4,65%	1,86%	3,18%	4,65%	12,93%	1,05%	0,03%
CAIXA BRASIL IDKA IPCA 2A TÍTULOS PÚBLICOS FI RENDA FIXA LP	0,72%	4,66%	1,82%	3,05%	4,66%	13,07%	1,10%	0,03%
IRF-M 1 (Benchmark)	0,88%	2,93%	1,13%	2,10%	2,93%	6,88%	-	-
ITAÚ INSTITUCIONAL IRF-M 1 FI RENDA FIXA	0,84%	2,79%	1,08%	2,00%	2,79%	6,37%	0,20%	0,01%
BB IRF-M 1 TÍTULOS PÚBLICOS FIC RENDA FIXA PREVIDENCIÁRIO	0,84%	2,64%	1,10%	1,97%	2,64%	6,20%	0,20%	0,01%
CAIXA BRASIL IRF-M 1 TÍTULOS PÚBLICOS FI RENDA FIXA	0,85%	2,70%	1,09%	1,99%	2,70%	6,43%	0,20%	0,01%
IMA-B 5 (Benchmark)	0,79%	4,57%	2,03%	3,24%	4,57%	12,97%	-	-
CAIXA BRASIL IMA-B 5 TÍTULOS PÚBLICOS FI RENDA FIXA LP	0,77%	4,31%	1,97%	3,12%	4,31%	12,39%	1,02%	0,03%
BB IMA-B 5 FIC RENDA FIXA PREVIDENCIÁRIO LP	0,76%	4,27%	1,94%	3,06%	4,27%	12,38%	1,04%	0,03%
IMA-B (Benchmark)	0,22%	-1,26%	1,06%	-0,55%	-1,26%	5,06%	-	-
CAIXA BRASIL IMA-B TÍTULOS PÚBLICOS FI RENDA FIXA LP	0,21%	-1,53%	1,00%	-0,70%	-1,53%	4,44%	2,16%	0,05%
CDI (Benchmark)	0,76%	4,40%	1,84%	3,09%	4,40%	7,28%	-	-
CAIXA ALIANÇA TÍTULOS PÚBLICOS FI RENDA FIXA	0,74%	4,10%	1,79%	2,99%	4,10%	6,94%	0,02%	0,01%
BRDESCO MAXI PODER PÚBLICO FI RENDA FIXA	0,69%	4,21%	1,75%	3,01%	4,21%	6,46%	0,04%	0,01%
CAIXA BRASIL DISPONIBILIDADES FIC RENDA FIXA	0,63%	3,29%	1,49%	2,41%	3,29%	5,25%	0,02%	0,01%

Retorno dos investimentos e Benchmark's de ativos no mês de Dezembro/2021 - RENDA FIXA

	Mês	Ano	3M	6M	12M	24M	VaR Mês	Volatilidade 12M
ITAÚ INSTITUCIONAL GLOBAL DINÂMICO FIC RENDA FIXA LP	0,46%	6,00%	2,19%	4,92%	6,00%	10,36%	0,21%	0,01%
IPCA (Benchmark)	0,73%	10,06%	2,96%	6,07%	10,06%	15,03%	-	-
CAIXA PATRIMÔNIO ÍNDICE DE PREÇOS FIC RENDA FIXA LP	0,66%	2,39%	1,53%	1,17%	2,39%	10,08%	0,93%	0,03%
ITAÚ INSTITUCIONAL ALOCAÇÃO DINÂMICA FIC RENDA FIXA	0,86%	4,53%	2,16%	3,49%	4,53%	7,52%	0,23%	0,02%
CAIXA BRASIL GESTÃO ESTRATÉGICA FIC RENDA FIXA	0,83%	-0,11%	1,07%	-0,82%	-0,11%	6,55%	0,23%	0,02%
BRADESCO ALOCAÇÃO DINÂMICA FIC RENDA FIXA	0,78%	-0,16%	1,52%	0,65%	-0,16%	4,50%	0,70%	0,02%
CAIXA BRASIL ATIVA FIC RENDA FIXA LP	0,74%	0,70%	1,52%	-0,02%	0,70%	-	0,06%	0,02%

Retorno dos investimentos e Benchmark's de ativos no mês de Dezembro/2021 - RENDA VARIÁVEL

	Mês	Ano	3M	6M	12M	24M	VaR Mês	Volatilidade 12M
S&P 500 (Benchmark)	4,36%	26,89%	10,65%	10,91%	26,89%	47,52%	-	-
BRADESCO S&P 500 MAIS FI MULTIMERCADO	5,39%	31,58%	12,73%	13,77%	31,58%	48,27%	7,74%	0,11%
ITAÚ PRIVATE S&P500® BRL FIC MULTIMERCADO	5,55%	32,74%	13,02%	14,31%	32,74%	49,91%	7,93%	0,11%
Global BDRX (Benchmark)	1,71%	33,65%	12,29%	21,44%	33,65%	105,84%	-	-
CAIXA INSTITUCIONAL FI AÇÕES BDR NÍVEL I	1,70%	30,51%	11,81%	20,44%	30,51%	101,98%	8,95%	0,14%
BB AÇÕES ESG GLOBAIS FIC AÇÕES BDR NÍVEL I	2,90%	32,16%	12,22%	22,40%	32,16%	94,37%	8,37%	0,13%
BRADESCO INSTITUCIONAL FI AÇÕES BDR NÍVEL I	2,90%	35,38%	13,03%	23,91%	35,38%	103,09%	8,74%	0,13%
IDIV (Benchmark)	1,60%	-6,41%	-1,83%	-8,30%	-6,41%	-7,35%	-	-
CAIXA DIVIDENDOS FI AÇÕES	1,52%	-9,35%	-2,03%	-10,96%	-9,35%	-15,64%	7,98%	0,17%
Ibovespa (Benchmark)	2,85%	-11,93%	-5,55%	-17,33%	-11,93%	-9,36%	-	-
BB QUANTITATIVO FIC AÇÕES	3,56%	-6,27%	-3,10%	-11,41%	-6,27%	6,89%	9,21%	0,16%
CONSTÂNCIA FUNDAMENTO FI AÇÕES	3,14%	-5,60%	-4,45%	-15,53%	-5,60%	-11,48%	8,05%	0,17%
ITAÚ DUNAMIS FIC AÇÕES	0,97%	-8,51%	-7,99%	-18,47%	-8,51%	-12,97%	6,70%	0,14%
CAIXA AÇÕES MULTIGESTOR FIC AÇÕES	2,19%	-15,47%	-10,34%	-21,61%	-15,47%	-14,48%	9,07%	0,15%
CAIXA BRASIL AÇÕES LIVRE QUANTITATIVO FIC AÇÕES	5,78%	5,61%	-1,11%	-11,93%	5,61%	8,48%	8,04%	0,19%
ITAÚ OLIMPO FIC AÇÕES	-0,29%	-20,61%	-12,80%	-23,75%	-20,61%	-16,62%	9,02%	0,15%

Retorno dos investimentos e Benchmark's de ativos no mês de Dezembro/2021 - RENDA VARIÁVEL

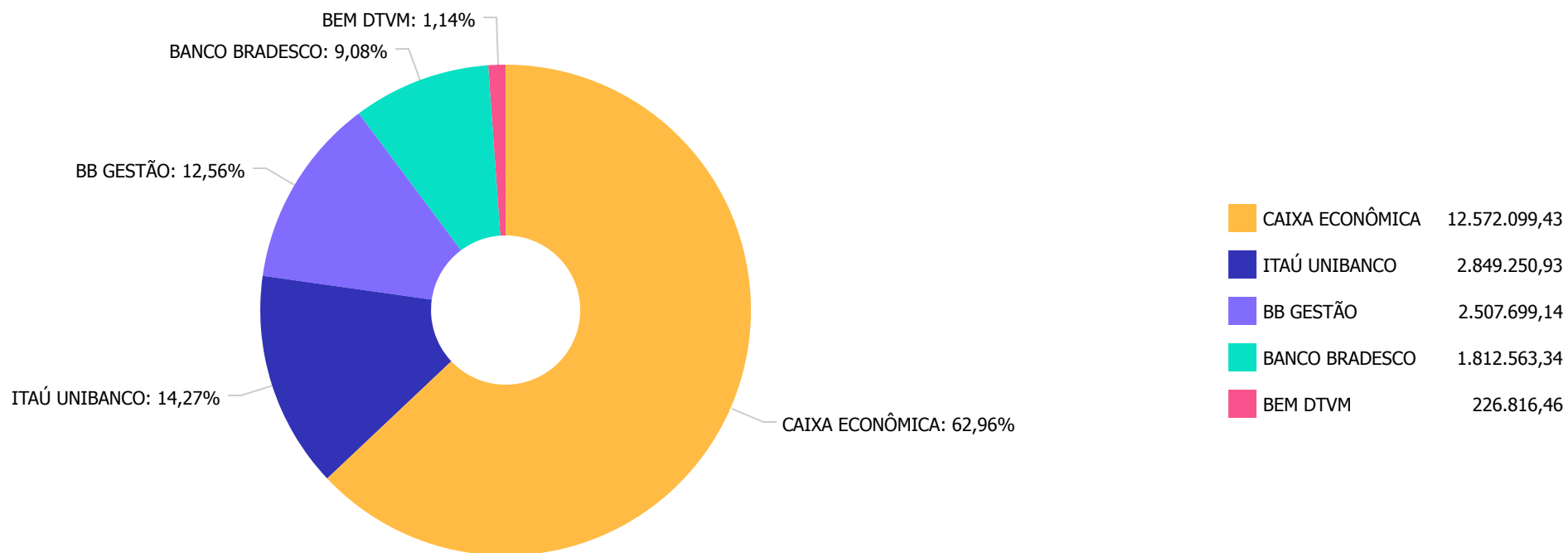
	Mês	Ano	3M	6M	12M	24M	VaR Mês	Volatilidade 12M
CDI (Benchmark)	0,76%	4,40%	1,84%	3,09%	4,40%	7,28%	-	-
CAIXA RV 30 FI MULTIMERCADO LP	1,27%	-0,83%	-0,10%	-3,05%	-0,83%	1,68%	2,65%	0,04%
CAIXA ALOCAÇÃO MACRO FIC MULTIMERCADO LP	1,43%	1,44%	0,85%	-1,63%	1,44%	5,01%	1,69%	0,03%
BRADESCO H BOLSA AMERICANA FI MULTIMERCADO	5,48%	32,02%	12,86%	13,99%	32,02%	49,55%	7,88%	0,11%
MSCI ACWI (Benchmark)	3,17%	25,42%	9,15%	16,96%	25,42%	84,89%	-	-
CAIXA INDEXA BOLSA AMERICANA FI MULTIMERCADO LP	5,56%	32,83%	13,07%	14,36%	32,83%	47,69%	7,98%	0,11%



Retorno dos investimentos e Benchmark's de ativos no mês de Dezembro/2021 - INVESTIMENTO NO EXTERIOR

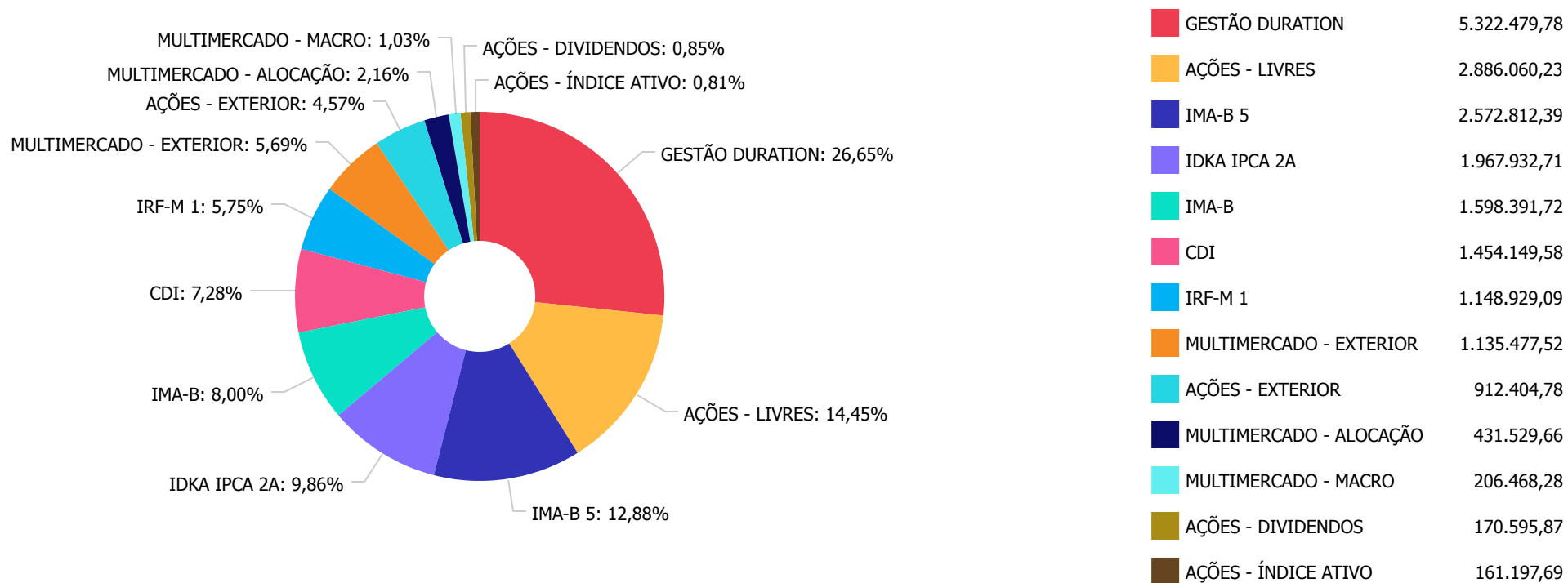
	Mês	Ano	3M	6M	12M	24M	VaR Mês	Volatilidade 12M
Global BDRX (Benchmark)	1,71%	33,65%	12,29%	21,44%	33,65%	105,84%	-	-
CAIXA INSTITUCIONAL FI AÇÕES BDR NÍVEL I	1,70%	30,51%	11,81%	20,44%	30,51%	101,98%	8,95%	0,14%
BB AÇÕES ESG GLOBAIS FIC AÇÕES BDR NÍVEL I	2,90%	32,16%	12,22%	22,40%	32,16%	94,37%	8,37%	0,13%
BRADESCO INSTITUCIONAL FI AÇÕES BDR NÍVEL I	2,90%	35,38%	13,03%	23,91%	35,38%	103,09%	8,74%	0,13%

Distribuição dos ativos por Administradores - base (Dezembro / 2021)





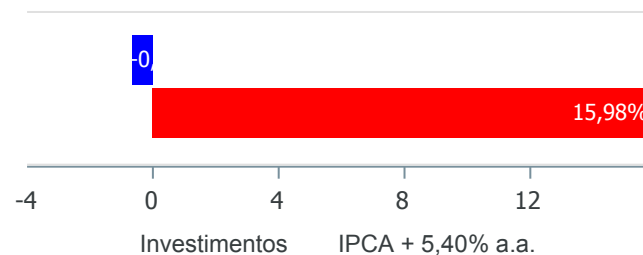
Distribuição dos ativos por Sub-Segmentos - base (Dezembro / 2021)



Retorno e Meta de Rentabilidade acumulados no ano de 2021

Mês	Saldo Anterior	Aplicações	Resgates	Saldo no Mês	Retorno	Retorno Acum	Retorno Mês	Retorno Acum	Meta Mês	Meta Acum	Gap Acum	VaR
Janeiro	17.631.536,64	331.293,75	236.873,60	17.599.214,68	-126.742,11	-126.742,11	-0,72%	-0,72%	0,67%	0,67%	-106,83%	3,40%
Fevereiro	17.599.214,68	451.983,09	250.000,00	17.610.770,99	-190.426,78	-317.168,89	-1,07%	-1,78%	1,24%	1,92%	-92,69%	3,12%
Março	17.610.770,99	402.450,71	133.048,96	18.028.404,82	148.232,08	-168.936,81	0,83%	-0,96%	1,42%	3,36%	-28,65%	3,53%
Abril	18.028.404,82	599.224,46	234.676,41	18.600.853,00	207.900,13	38.963,32	1,13%	0,16%	0,73%	4,11%	3,81%	1,94%
Mai	18.600.853,00	511.700,30	181.914,63	19.239.249,15	308.610,48	347.573,80	1,63%	1,79%	1,27%	5,44%	32,90%	2,43%
Junho	19.239.249,15	593.521,41	845.058,13	19.044.019,99	56.307,56	403.881,36	0,29%	2,09%	0,97%	6,46%	32,29%	1,93%
Julho	19.044.019,99	444.302,18	129.522,43	19.172.460,89	-186.338,85	217.542,51	-0,96%	1,10%	1,42%	7,98%	13,84%	2,71%
Agosto	19.172.460,89	294.136,85	106.053,63	19.183.319,29	-177.224,82	40.317,69	-0,92%	0,18%	1,33%	9,42%	1,90%	2,98%
Setembro	19.183.319,29	512.926,85	197.026,74	19.323.685,84	-175.533,56	-135.215,87	-0,90%	-0,72%	1,60%	11,18%	-6,47%	2,93%
Outubro	19.323.685,84	283.807,66	115.955,31	19.107.235,35	-384.302,84	-519.518,71	-1,97%	-2,68%	1,67%	13,04%	-20,56%	3,51%
Novembro	19.107.235,35	351.917,66	37.070,70	19.597.903,82	175.821,51	-343.697,20	0,91%	-1,80%	1,37%	14,59%	-12,33%	3,00%
Dezembro	19.597.903,82	4.119.739,73	3.981.416,94	19.968.429,30	232.202,69	-111.494,51	1,18%	-0,64%	1,21%	15,98%	-4,03%	2,81%

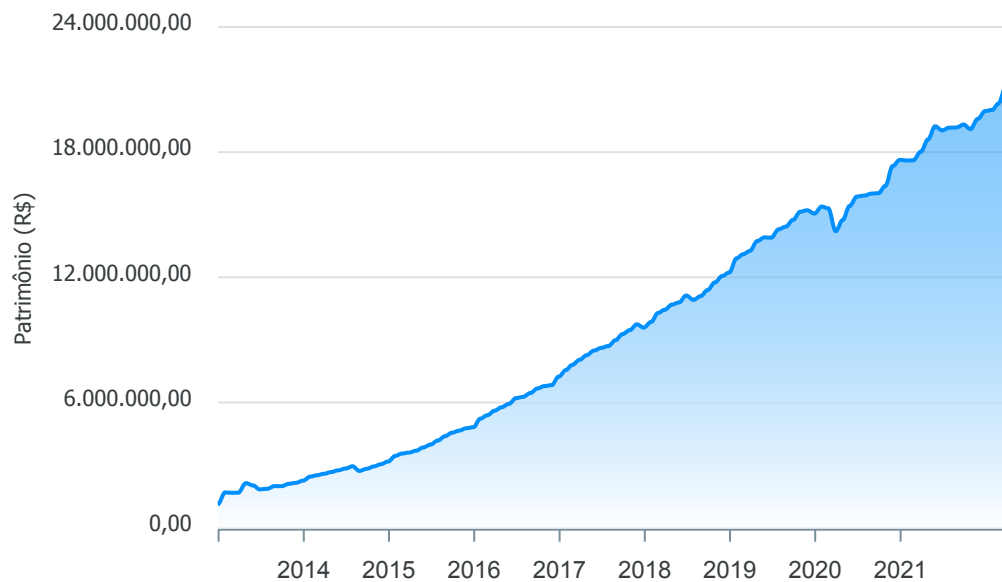
Investimentos x Meta de Rentabilidade



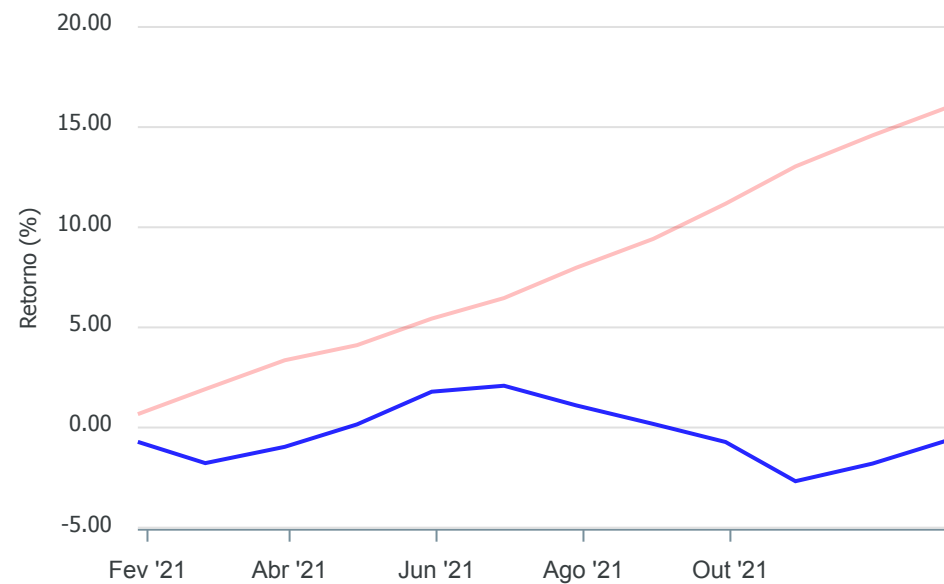
Gráficos ilustrativos de Evolução Patrimonial e indicadores

ANO 36M

Evolução do Patrimônio



Comparativo



- Investimentos Meta de Rentabilidade CDI IMA-B
- IMA-B 5 IMA-B 5+ IMA Geral IRF-M IRF-M 1
- IRF-M 1+ Ibovespa IBX SMLL IDIV

Retorno dos Investimentos após as movimentações (aplicações e resgates) no mês de Dezembro/2021

FUNDOS DE RENDA FIXA

Ativos Renda Fixa	Saldo Anterior	Aplicações	Resgates	Saldo Atual	Retorno (R\$)	Retorno (%)	(%) Instit	Var - Mês
ITAÚ INSTITUCIONAL ALOCAÇÃO DINÂMICA FIC RENDA FIX...	723.475,87	0,00	0,00	729.703,41	6.227,54	0,86%	0,86%	0,23%
CAIXA BRASIL IRF-M 1 TÍTULOS PÚBLICOS FI RENDA FIX...	831.349,69	0,00	0,00	838.404,11	7.054,42	0,85%	0,85%	0,20%
BB IRF-M 1 TÍTULOS PÚBLICOS FIC RENDA FIXA PREVIDE...	32.938,30	0,00	0,00	33.216,43	278,13	0,84%	0,84%	0,20%
BRADESCO ALOCAÇÃO DINÂMICA FIC RENDA FIXA	1.114.850,78	0,00	0,00	1.123.577,97	8.727,19	0,78%	0,78%	0,70%
CAIXA BRASIL IMA-B 5 TÍTULOS PÚBLICOS FI RENDA FIX...	766.183,12	0,00	0,00	772.063,09	5.879,97	0,77%	0,77%	1,02%
BB IMA-B 5 FIC RENDA FIXA PREVIDENCIÁRIO LP	1.022.632,50	0,00	0,00	1.030.427,18	7.794,68	0,76%	0,76%	1,04%
CAIXA BRASIL ATIVA FIC RENDA FIXA LP	1.300.797,66	0,00	0,00	1.310.473,41	9.675,75	0,74%	0,74%	0,06%
CAIXA ALIANÇA TÍTULOS PÚBLICOS FI RENDA FIXA	149.108,88	0,00	0,00	150.214,71	1.105,83	0,74%	0,74%	0,02%
CAIXA BRASIL IDKA IPCA 2A TÍTULOS PÚBLICOS FI REND...	1.083.777,70	0,00	0,00	1.091.577,77	7.800,07	0,72%	0,72%	1,10%
BB IDKA 2 TÍTULOS PÚBLICOS FI RENDA FIXA PREVIDENC...	870.209,50	0,00	0,00	876.354,94	6.145,44	0,71%	0,71%	1,05%
BRADESCO MAXI PODER PÚBLICO FI RENDA FIXA	183.885,45	0,00	0,00	185.158,31	1.272,86	0,69%	0,69%	0,04%
CAIXA BRASIL GESTÃO ESTRATÉGICA FIC RENDA FIXA	2.640.776,53	0,00	500.000,00	2.158.724,99	17.948,46	0,68%	0,83%	0,23%
CAIXA PATRIMÔNIO ÍNDICE DE PREÇOS FIC RENDA FIXA L...	765.273,57	0,00	0,00	770.322,12	5.048,55	0,66%	0,66%	0,93%
ITAÚ INSTITUCIONAL GLOBAL DINÂMICO FIC RENDA FIXA ...	545.251,18	500.000,00	0,00	1.050.126,31	4.875,13	0,47%	0,46%	0,21%
ITAÚ INSTITUCIONAL IRF-M 1 FI RENDA FIXA	19.680,73	1.049.428,94	795.000,00	277.308,55	3.198,88	0,30%	0,84%	0,20%
CAIXA BRASIL DISPONIBILIDADES FIC RENDA FIXA	122.935,56	207.040,17	262.113,20	68.650,25	787,72	0,24%	0,63%	0,02%
CAIXA BRASIL IMA-B TÍTULOS PÚBLICOS FI RENDA FIXA ...	1.595.052,59	0,00	0,00	1.598.391,72	3.339,13	0,21%	0,21%	2,16%
BB FLUXO FIC RENDA FIXA SIMPLES PREVIDENCIÁRIO	528.814,41	0,00	529.085,58	0,00	271,17	0,05%	0,67%	0,02%
Total Renda Fixa	14.296.994,02	1.756.469,11	2.086.198,78	14.064.695,27	97.430,92	0,68%		0,72%

Retorno dos Investimentos após as movimentações (aplicações e resgates) no mês de Dezembro/2021

FUNDOS DE RENDA VARIÁVEL

Ativos Renda Variável	Saldo Anterior	Aplicações	Resgates	Saldo Atual	Retorno (R\$)	Retorno (%)	(%) Instit	Var - Mês
BRDESCO SELECTION FI AÇÕES	213.351,02	0,00	224.899,00	0,00	11.547,98	5,41%	2,00%	10,24%
BRDESCO S&P 500 MAIS FI MULTIMERCADO	52.599,85	0,00	0,00	55.436,44	2.836,59	5,39%	5,39%	7,74%
ITAÚ INSTITUCIONAL PHOENIX FIC AÇÕES	385.462,36	0,00	402.089,36	0,00	16.627,00	4,31%	0,39%	9,18%
CAIXA INDEXA BOLSA AMERICANA FI MULTIMERCADO LP	0,00	400.000,00	0,00	414.650,56	14.650,56	3,66%	5,56%	7,98%
ITAÚ PRIVATE S&P500® BRL FIC MULTIMERCADO	0,00	300.000,00	0,00	308.263,43	8.263,43	2,75%	5,54%	7,93%
BRDESCO H BOLSA AMERICANA FI MULTIMERCADO	0,00	348.015,05	0,00	357.127,09	9.112,04	2,62%	5,48%	7,88%
BB AÇÕES ALOCAÇÃO FI AÇÕES	272.117,50	0,00	279.172,31	0,00	7.054,81	2,59%	3,10%	9,14%
CAIXA AÇÕES MULTIGESTOR FIC AÇÕES	1.281.484,58	0,00	0,00	1.309.552,26	28.067,68	2,19%	2,19%	9,07%
CAIXA DIVIDENDOS FI AÇÕES	168.034,23	0,00	0,00	170.595,87	2.561,64	1,52%	1,52%	7,98%
MULTINVEST FORTUNA FI MULTIMERCADO	47.294,14	0,00	48.015,05	0,00	720,91	1,52%	0,64%	3,12%
CAIXA ESTRATÉGIA LIVRE FIC MULTIMERCADO LP	40.477,26	0,00	41.042,44	0,00	565,18	1,40%	1,43%	2,21%
ITAÚ DUNAMIS FIC AÇÕES	319.548,68	0,00	0,00	322.651,54	3.102,86	0,97%	0,97%	6,70%
CAIXA RV 30 FI MULTIMERCADO LP	1.022.095,79	0,00	600.000,00	431.529,66	9.433,87	0,92%	1,27%	2,65%
CAIXA ALOCAÇÃO MACRO FIC MULTIMERCADO LP	502.013,82	0,00	300.000,00	206.468,28	4.454,46	0,89%	1,43%	1,69%
CONSTÂNCIA FUNDAMENTO FI AÇÕES	0,00	224.899,00	0,00	226.816,46	1.917,46	0,85%	3,14%	8,05%
CAIXA BRASIL AÇÕES LIVRE QUANTITATIVO FIC AÇÕES	0,00	638.745,01	0,00	639.929,92	1.184,91	0,19%	5,78%	8,04%
BB QUANTITATIVO FIC AÇÕES	108.941,34	279.172,31	0,00	387.110,05	-1.003,60	-0,26%	3,56%	9,21%
ITAÚ OLIMPO FIC AÇÕES	161.670,22	0,00	0,00	161.197,69	-472,53	-0,29%	-0,29%	9,02%
Total Renda Variável	4.575.090,79	2.190.831,37	1.895.218,16	4.991.329,25	120.625,25	2,48%		7,59%

Retorno dos Investimentos após as movimentações (aplicações e resgates) no mês de (Dezembro / 2021)

FUNDOS EXTERIOR

Ativos Exterior	Saldo Anterior	Aplicações	Resgates	Saldo Atual	Retorno (R\$)	Retorno (%)	(%) Instit	Var - Mês
BRADESCO INSTITUCIONAL FI AÇÕES BDR NÍVEL I	48.399,37	41.202,84	0,00	91.263,53	1.661,32	1,85%	2,90%	8,74%
CAIXA INSTITUCIONAL FI AÇÕES BDR NÍVEL I	629.826,71	0,00	0,00	640.550,71	10.724,00	1,70%	1,70%	8,95%
BB AÇÕES ESG GLOBAIS FIC AÇÕES BDR NÍVEL I	47.592,93	131.236,41	0,00	180.590,54	1.761,20	0,98%	2,90%	8,37%
Total Exterior	725.819,01	172.439,25	0,00	912.404,78	14.146,52	1,57%		8,82%

Retorno dos Investimentos após as movimentações (aplicações e resgates) no 4º Trimestre/2021

FUNDOS DE RENDA FIXA

Ativos Renda Fixa	Saldo Anterior	Aplicações	Resgates	Saldo Atual	Retorno (R\$)	Retorno (%)	(%) Instit
CAIXA BRASIL GESTÃO ESTRATÉGICA FIC RENDA FIXA	2.634.487,62	0,00	500.000,00	2.158.724,99	24.237,37	0,92%	1,07%
CAIXA BRASIL ATIVA FIC RENDA FIXA LP	1.290.820,70	0,00	0,00	1.310.473,41	19.652,71	1,52%	1,52%
BB IMA-B 5 FIC RENDA FIXA PREVIDENCIÁRIO LP	1.010.836,83	0,00	0,00	1.030.427,18	19.590,35	1,94%	1,94%
CAIXA BRASIL IDKA IPCA 2A TÍTULOS PÚBLICOS FI REND...	1.072.063,24	0,00	0,00	1.091.577,77	19.514,53	1,82%	1,82%
BRDESCO ALOCAÇÃO DINÂMICA FIC RENDA FIXA	1.106.784,06	0,00	0,00	1.123.577,97	16.793,91	1,52%	1,52%
BB IDKA 2 TÍTULOS PÚBLICOS FI RENDA FIXA PREVIDENC...	860.349,97	0,00	0,00	876.354,94	16.004,97	1,86%	1,86%
CAIXA BRASIL IMA-B TÍTULOS PÚBLICOS FI RENDA FIXA ...	1.582.557,72	0,00	0,00	1.598.391,72	15.834,00	1,00%	1,00%
ITAÚ INSTITUCIONAL ALOCAÇÃO DINÂMICA FIC RENDA FIX...	714.305,32	0,00	0,00	729.703,41	15.398,09	2,16%	2,16%
CAIXA BRASIL IMA-B 5 TÍTULOS PÚBLICOS FI RENDA FIX...	757.149,89	0,00	0,00	772.063,09	14.913,20	1,97%	1,97%
ITAÚ INSTITUCIONAL GLOBAL DINÂMICO FIC RENDA FIXA ...	369.612,35	666.840,81	0,00	1.050.126,31	13.673,15	1,32%	2,19%
CAIXA PATRIMÔNIO ÍNDICE DE PREÇOS FIC RENDA FIXA L...	758.732,02	0,00	0,00	770.322,12	11.590,10	1,53%	1,53%
CAIXA BRASIL IRF-M 1 TÍTULOS PÚBLICOS FI RENDA FIX...	829.357,39	0,00	0,00	838.404,11	9.046,72	1,09%	1,09%
BB FLUXO FIC RENDA FIXA SIMPLES PREVIDENCIÁRIO	373.201,69	151.393,97	529.085,58	0,00	4.489,92	0,86%	1,58%
ITAÚ INSTITUCIONAL IRF-M 1 FI RENDA FIXA	19.633,22	1.049.428,94	795.000,00	277.308,55	3.246,39	0,30%	1,08%
BRDESCO MAXI PODER PÚBLICO FI RENDA FIXA	181.972,01	0,00	0,00	185.158,31	3.186,30	1,75%	1,75%
CAIXA ALIANÇA TÍTULOS PÚBLICOS FI RENDA FIXA	147.576,95	0,00	0,00	150.214,71	2.637,76	1,79%	1,79%
CAIXA BRASIL DISPONIBILIDADES FIC RENDA FIXA	124.364,06	357.931,95	415.139,21	68.650,25	1.493,45	0,31%	1,49%
BB IRF-M 1 TÍTULOS PÚBLICOS FIC RENDA FIXA PREVIDE...	32.856,13	0,00	0,00	33.216,43	360,30	1,10%	1,10%
Total Renda Fixa					211.663,22	1,32%	

Retorno dos Investimentos após as movimentações (aplicações e resgates) no 4º Trimestre/2021

FUNDOS DE RENDA VARIÁVEL

Ativos Renda Variável	Saldo Anterior	Aplicações	Resgates	Saldo Atual	Retorno (R\$)	Retorno (%)	(%) Instit
CAIXA INDEXA BOLSA AMERICANA FI MULTIMERCADO LP	0,00	400.000,00	0,00	414.650,56	14.650,56	3,66%	13,07%
BRADESCO H BOLSA AMERICANA FI MULTIMERCADO	0,00	348.015,05	0,00	357.127,09	9.112,04	2,62%	12,86%
ITAU PRIVATE S&P500® BRL FIC MULTIMERCADO	0,00	300.000,00	0,00	308.263,43	8.263,43	2,75%	13,02%
BRADESCO S&P 500 MAIS FI MULTIMERCADO	49.177,01	0,00	0,00	55.436,44	6.259,43	12,73%	12,73%
CONSTÂNCIA FUNDAMENTO FI AÇÕES	0,00	224.899,00	0,00	226.816,46	1.917,46	0,85%	-4,45%
CAIXA ALOCAÇÃO MACRO FIC MULTIMERCADO LP	504.942,48	0,00	300.000,00	206.468,28	1.525,80	0,30%	0,85%
CAIXA BRASIL AÇÕES LIVRE QUANTITATIVO FIC AÇÕES	0,00	638.745,01	0,00	639.929,92	1.184,91	0,19%	-1,11%
CAIXA ESTRATÉGIA LIVRE FIC MULTIMERCADO LP	40.686,23	0,00	41.042,44	0,00	356,21	0,88%	0,91%
MULTINVEST FORTUNA FI MULTIMERCADO	48.028,81	0,00	48.015,05	0,00	-13,76	-0,03%	-0,90%
CAIXA DIVIDENDOS FI AÇÕES	174.135,52	0,00	0,00	170.595,87	-3.539,65	-2,03%	-2,03%
CAIXA RV 30 FI MULTIMERCADO LP	1.036.153,23	0,00	600.000,00	431.529,66	-4.623,57	-0,45%	-0,10%
BB QUANTITATIVO FIC AÇÕES	116.437,69	279.172,31	0,00	387.110,05	-8.499,95	-2,15%	-3,10%
BRADESCO SELECTION FI AÇÕES	238.140,42	0,00	224.899,00	0,00	-13.241,42	-5,56%	-8,61%
BB AÇÕES ALOCAÇÃO FI AÇÕES	296.648,14	0,00	279.172,31	0,00	-17.475,83	-5,89%	-5,43%
ITAU OLIMPO FIC AÇÕES	184.853,01	0,00	0,00	161.197,69	-23.655,32	-12,80%	-12,80%
ITAU DUNAMIS FIC AÇÕES	350.658,35	0,00	0,00	322.651,54	-28.006,81	-7,99%	-7,99%
ITAU INSTITUCIONAL PHOENIX FIC AÇÕES	449.368,03	0,00	402.089,36	0,00	-47.278,67	-10,52%	-13,88%
CAIXA AÇÕES MULTIGESTOR FIC AÇÕES	1.460.552,80	0,00	0,00	1.309.552,26	-151.000,54	-10,34%	-10,34%
Total Renda Variável					-254.065,68	-4,84%	



Retorno dos Investimentos após as movimentações (aplicações e resgates) no 4º Trimestre/2021

FUNDOS EXTERIOR

Ativos Exterior	Saldo Anterior	Aplicações	Resgates	Saldo Atual	Retorno (R\$)	Retorno (%)	(%) Instit
CAIXA INSTITUCIONAL FI AÇÕES BDR NÍVEL I	419.540,67	166.598,76	0,00	640.550,71	54.411,28	9,28%	11,81%
BRADESCO INSTITUCIONAL FI AÇÕES BDR NÍVEL I	44.061,63	41.202,84	0,00	91.263,53	5.999,06	7,04%	13,03%
BB AÇÕES ESG GLOBAIS FIC AÇÕES BDR NÍVEL I	43.640,65	131.236,41	0,00	180.590,54	5.713,48	3,27%	12,22%
Total Exterior					66.123,82	7,81%	

Retorno dos Investimentos após as movimentações (aplicações e resgates) no ano de 2021

FUNDOS DE RENDA FIXA

Ativos Renda Fixa	Saldo Anterior	Aplicações	Resgates	Saldo Atual	Retorno (R\$)	Retorno (%)	(%) Instit
CAIXA BRASIL IDKA IPCA 2A TÍTULOS PÚBLICOS FI REND...	1.042.953,50	0,00	0,00	1.091.577,77	48.624,27	4,66%	4,66%
BB IMA-B 5 FIC RENDA FIXA PREVIDENCIÁRIO LP	988.242,33	0,00	0,00	1.030.427,18	42.184,85	4,27%	4,27%
BB IDKA 2 TÍTULOS PÚBLICOS FI RENDA FIXA PREVIDENC...	587.981,22	250.000,00	0,00	876.354,94	38.373,72	4,58%	4,65%
CAIXA BRASIL IMA-B 5 TÍTULOS PÚBLICOS FI RENDA FIX...	740.143,13	0,00	0,00	772.063,09	31.919,96	4,31%	4,31%
ITAÚ INSTITUCIONAL ALOCAÇÃO DINÂMICA FIC RENDA FIX...	698.083,70	0,00	0,00	729.703,41	31.619,71	4,53%	4,53%
ITAÚ INSTITUCIONAL GLOBAL DINÂMICO FIC RENDA FIXA ...	147.355,40	875.849,13	0,00	1.050.126,31	26.921,78	2,63%	6,00%
CAIXA BRASIL IRF-M 1 TÍTULOS PÚBLICOS FI RENDA FIX...	659.993,63	156.424,74	0,00	838.404,11	21.985,74	2,69%	2,70%
CAIXA PATRIMÔNIO ÍNDICE DE PREÇOS FIC RENDA FIXA L...	752.344,84	0,00	0,00	770.322,12	17.977,28	2,39%	2,39%
CAIXA BRASIL ATIVA FIC RENDA FIXA LP	953.248,78	347.989,34	0,00	1.310.473,41	9.235,29	0,71%	0,70%
BRDESCO MAXI PODER PÚBLICO FI RENDA FIXA	177.671,27	0,00	0,00	185.158,31	7.487,04	4,21%	4,21%
BB FLUXO FIC RENDA FIXA SIMPLES PREVIDENCIÁRIO	0,00	753.441,71	760.814,19	0,00	7.372,48	0,98%	3,27%
CAIXA ALIANÇA TÍTULOS PÚBLICOS FI RENDA FIXA	144.293,81	0,00	0,00	150.214,71	5.920,90	4,10%	4,10%
ITAÚ INSTITUCIONAL IRF-M 1 FI RENDA FIXA	730,67	1.756.231,63	1.484.800,00	277.308,55	5.146,25	0,29%	2,79%
CAIXA BRASIL DISPONIBILIDADES FIC RENDA FIXA	119.877,50	1.253.597,62	1.307.774,68	68.650,25	2.949,81	0,21%	3,29%
BB IRF-M 1 TÍTULOS PÚBLICOS FIC RENDA FIXA PREVIDE...	32.372,15	0,00	10,45	33.216,43	854,73	2,64%	2,64%
BRDESCO ALOCAÇÃO DINÂMICA FIC RENDA FIXA	973.413,89	150.000,00	0,00	1.123.577,97	164,08	0,01%	-0,16%
CAIXA BRASIL GESTÃO ESTRATÉGICA FIC RENDA FIXA	2.475.181,80	190.655,65	500.000,00	2.158.724,99	-7.112,46	-0,27%	-0,11%
CAIXA BRASIL IMA-B TÍTULOS PÚBLICOS FI RENDA FIXA ...	1.623.232,03	0,00	0,00	1.598.391,72	-24.840,31	-1,53%	-1,53%
				Total Renda Fixa	266.785,12	1,93%	

Retorno dos Investimentos após as movimentações (aplicações e resgates) no ano de 2021

FUNDOS DE RENDA VARIÁVEL

Ativos Renda Variável	Saldo Anterior	Aplicações	Resgates	Saldo Atual	Retorno (R\$)	Retorno (%)	(%) Instit
CAIXA INDEXA BOLSA AMERICANA FI MULTIMERCADO LP	0,00	400.000,00	0,00	414.650,56	14.650,56	3,66%	32,83%
BRADESCO H BOLSA AMERICANA FI MULTIMERCADO	0,00	348.015,05	0,00	357.127,09	9.112,04	2,62%	32,02%
ITAU PRIVATE S&P500® BRL FIC MULTIMERCADO	0,00	300.000,00	0,00	308.263,43	8.263,43	2,75%	32,74%
BRADESCO S&P 500 MAIS FI MULTIMERCADO	0,00	50.000,00	0,00	55.436,44	5.436,44	10,87%	31,58%
CAIXA ALOCAÇÃO MACRO FIC MULTIMERCADO LP	501.971,83	0,00	300.000,00	206.468,28	4.496,45	0,90%	1,44%
CONSTÂNCIA FUNDAMENTO FI AÇÕES	0,00	224.899,00	0,00	226.816,46	1.917,46	0,85%	-5,60%
CAIXA BRASIL AÇÕES LIVRE QUANTITATIVO FIC AÇÕES	0,00	638.745,01	0,00	639.929,92	1.184,91	0,19%	5,61%
CAIXA ESTRATÉGIA LIVRE FIC MULTIMERCADO LP	40.110,40	0,00	41.042,44	0,00	932,04	2,32%	2,42%
MULTINVEST FORTUNA FI MULTIMERCADO	0,00	50.000,00	48.015,05	0,00	-1.984,95	-3,97%	-3,43%
CAIXA RV 30 FI MULTIMERCADO LP	1.043.715,49	0,00	600.000,00	431.529,66	-12.185,83	-1,17%	-0,82%
BB QUANTITATIVO FIC AÇÕES	120.363,42	279.172,31	0,00	387.110,05	-12.425,68	-3,11%	-6,26%
CAIXA DIVIDENDOS FI AÇÕES	148.336,67	39.503,04	0,00	170.595,87	-17.243,84	-9,18%	-9,35%
ITAU DUNAMIS FIC AÇÕES	352.654,58	0,00	0,00	322.651,54	-30.003,04	-8,51%	-8,51%
BRADESCO SELECTION FI AÇÕES	412.240,29	0,00	374.899,00	0,00	-37.341,29	-9,06%	-17,61%
ITAU OLIMPO FIC AÇÕES	203.032,83	0,00	0,00	161.197,69	-41.835,14	-20,61%	-20,61%
BB AÇÕES ALOCAÇÃO FI AÇÕES	574.033,31	0,00	529.172,31	0,00	-44.861,00	-7,82%	-13,19%
ITAU INSTITUCIONAL PHOENIX FIC AÇÕES	466.753,79	0,00	402.089,36	0,00	-64.664,43	-13,85%	-17,09%
CAIXA AÇÕES MULTIGESTOR FIC AÇÕES	1.651.204,38	0,00	100.000,00	1.309.552,26	-241.652,12	-14,63%	-15,47%



Retorno dos Investimentos após as movimentações (aplicações e resgates) no ano de 2021

FUNDOS DE RENDA VARIÁVEL

Ativos Renda Variável	Saldo Anterior	Aplicações	Resgates	Saldo Atual	Retorno (R\$)	Retorno (%)	(%) Instit
				Total Renda Variável	-458.203,99	-5,84%	

Disclaimer

Este documento (caracterizado como relatório, parecer ou análise) foi preparado para uso exclusivo do destinatário, não podendo ser reproduzido ou distribuído por este a qualquer pessoa sem expressa autorização da empresa. As informações aqui contidas são somente com o objetivo de prover informações e não representa, em nenhuma hipótese, uma oferta de compra e venda ou solicitação de compra e venda de qualquer valor mobiliário ou instrumento financeiro. Trata-se apenas uma OPINIÃO que reflete o momento da análise e são consubstanciadas em informações coletadas em fontes públicas e que julgamos confiáveis.

A utilização destas informações em suas tomadas de decisão e consequentes perdas e ganhos não nos torna responsáveis diretos. As informações aqui contidas não representam garantia de exatidão das informações prestadas ou julgamento sobre a qualidade delas, e não devem ser consideradas como tais.

As informações deste documento estão em consonância com as informações sobre os produtos mencionados, entretanto não substituem seus materiais oficiais, como regulamentos, prospectos de divulgação e outros. É recomendada a leitura cuidadosa destes materiais, com especial atenção para as cláusulas relativas ao objetivo, aos riscos e à política de investimento dos produtos. Todas as informações podem ser obtidas com o responsável pela distribuição, gestão ou no site da CVM (Comissão de Valores Mobiliários).

Sua elaboração buscou atender os objetivos de investimentos do cliente, considerando a sua situação financeira e seu perfil.

A rentabilidade obtida no passado não representa garantia de rentabilidade futura e os produtos estruturados e/ou de longo prazo possuem, além da volatilidade, riscos associados à sua carteira de crédito e estruturação. Os riscos inerentes aos diversos tipos de operações com valores mobiliários de bolsa, balcão, nos mercados de liquidação futura e de derivativos, podem resultar em perdas aos investimentos realizados, bem como o inverso proporcionalmente. Todos e qualquer outro valor exibido está representado em Real (BRL) e para os cálculos, foram utilizadas observações diárias, sendo sua fonte o Sistema Quantum Axis e a CVM.

A contratação de empresa de consultoria de valores mobiliários para a emissão deste documento não assegura ou sugere a existência de garantia de resultados futuros ou a isenção de risco. Cabe a consultoria de valores mobiliários a prestação dos serviços de orientação, recomendação e aconselhamento, de forma profissional, independente e individualizada, sobre investimentos no mercado de valores mobiliários, cuja adoção e implementação sejam exclusivas do cliente.

Na apuração do cálculo de rentabilidade da carteira de investimentos são considerados os recursos descritos no art. 6º da Resolução CMN nº 4.963/2021, provenientes do recolhimento das alíquotas de contribuição dos servidores, exclusivamente com finalidade previdenciária, excluindo qualquer tipo de recurso recebidos com finalidade administrativa, em consonância com a Portaria nº 402/2008, art. 15, inciso III, alínea "a".

Os RPPS devem estar adequados às normativas pertinentes e principalmente a Portaria nº 519, de 24 de agosto de 2011 e suas alterações, além da Resolução CMN nº 4.963 de 25 de novembro de 2021 e suas alterações, que dispõem sobre as aplicações dos recursos financeiros dos Regimes Próprios de Previdência Social, instituídos pela União, Estados, Distrito Federal e Municípios e dá outras providências.

